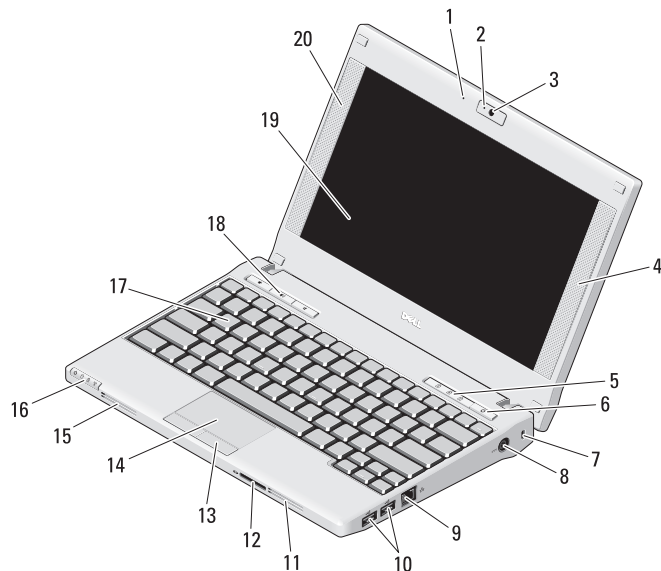


# Dell Latitude 2120

## Information om installation och funktioner

### Framifrån



## Om varningar



**VARNING!** En **VARNING** signalerar risk för skada på egendom eller person, eller livsfara.

- 1 mikrofon
- 2 statuslampa för kamera (tillval)
- 3 kamera (tillval)
- 4 högtalare - höger
- 5 tangentbordsindikatorer (3)
- 6 strömbrytare
- 7 säkerhetskabeluttag
- 8 nätkontakt
- 9 nätverksport
- 10 USB 2.0-portar (2)
- 11 luftintag
- 12 läsare för SD-minneskort (Secure Digital)
- 13 pekskivans knappar (2)
- 14 pekskiva
- 15 luftintag
- 16 lampor för enhetsstatus (4)
- 17 tangentbord
- 18 knappar för volymkontroll (3)
- 19 bildskärm (multipeakfunktioner som tillval)
- 20 högtalare - vänster



Regleringsmodell: P02T

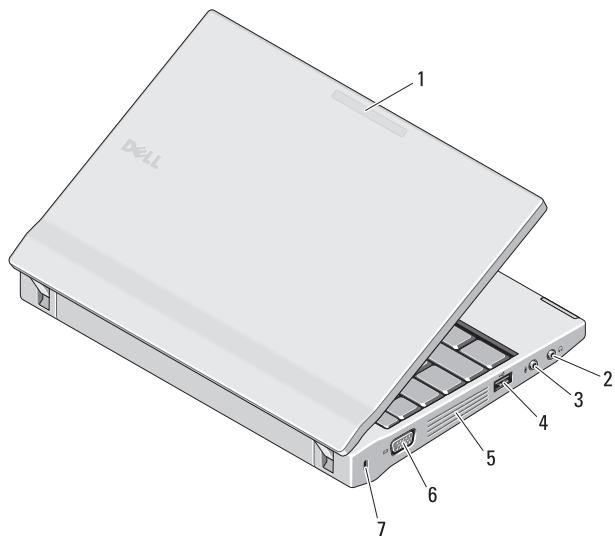
Regleringstyp: P02T002

September 2010



0HVP28A00

## Bakifrån



- 1 nätverksindikator (tillval)
- 2 linjeutgångskontakt (hörlurskontakt)
- 3 linjeingångskontakt (mikrofonkontakt)
- 4 USB 2.0-kontakt
- 5 luftintag
- 6 videokontakt (VGA)
- 7 säkerhetskabeluttag



**WARNING!** Blockera inte, skjut inte in några föremål i och tillåt inte damm att ansamlas i ventilerna. Förvara inte Dell-datorn i miljöer med begränsad luftcirkulation, t ex i en stängd portfölj, medan den är igång. Om luftcirkulationen hindras kan datorn skadas eller orsaka brand. Fläkten går igång när datorn blir för varm. Fläktljudet är helt normalt och innebär inte att det är fel på fläkten eller datorn.

## Snabbinstallation



**WARNING!** Innan du utför någon av åtgärderna i det här avsnittet ska du läsa igenom och följa säkerhetsinstruktionerna som medföljde datorn. Mer information säker hantering finns på [www.dell.com/regulatory\\_compliance](http://www.dell.com/regulatory_compliance).



**WARNING!** Nätadaptern är kompatibel med eluttag i hela världen. Eluttag och kontaktdosor kan dock se olika ut i olika länder. Om du använder felaktig sladd eller ansluter sladden felaktigt till eluttagslisten eller vägguttaget kan det orsaka brand eller skada på utrustningen.

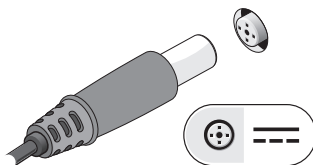


**VIKTIGT!** När du kopplar bort nätadapterkabeln från datorn bör du hålla i kontakten, inte i sladden, och dra ut den försiktigt men bestämt så att sladden inte skadas. När du lindar ihop nätadapterkabeln ska du följa vinkeln på nätadapterkontakten för att undvika skador på kabeln.

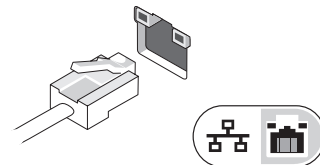


**OBS!** En del enheter kanske inte finns med eftersom du inte beställde dem.

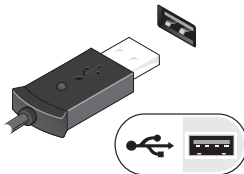
- 1** Anslut nätadaptern till den bärbara datorns nätadapterkontakt och till eluttaget.



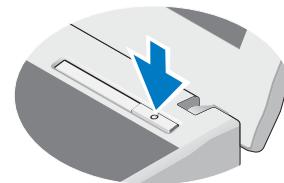
- 2** Anslut nätverkskabeln (tillval).



- 3** Anslut USB-enheter som t.ex. en mus eller ett tangentbord (tillval).




- 4** Öppna datorskärmen och tryck på strömbrytaren så att datorn sätts igång.



**OBS!** Du bör sätta igång och stänga av datorn minst en gång innan du installerar några kort eller ansluter datorn till en dockningsstation eller annan extern enhet som exempelvis en skrivare.

## Specifikationer

 **OBS!** Utbudet kan variera mellan olika regioner. Mer information om datorns konfiguration får du om du klickar på **Start** → **Hjälp och support** och väljer alternativet som visar datorinformation.

Systeminformation	
Processortyp	Intel Atom N455 Intel Atom N550
Kretsuppsättning	Intel NM10 Express-kretsuppsättning
Bildskärm	
Grafiktyp:	Intel UMA-grafik
Databuss	inbyggt grafikkort
Bildskärmsstyrenhet	Intel grafikmediaaccelerator Broadcom Crystal HD mediaaccelerator (tillval)
Minne	
Minnesmodulkontakt	1 kortplats för SODIMM
Minnesmodulkapacitet	1 GB eller 2 GB
Minnestyp	667 MHz DDR3
Minsta minnesstorlek	1 GB
Största minnesstorlek	2 GB

Batteri	
Typ	Smart litiumjonbatteri med 6 celler (56 Wh) Smart litiumjonbatteri med 6 celler med lång livslängd (54 Wh) Smart litiumjonbatteri med 3 celler (28 Wh)
Mått:	
Batteri med 6 celler	
Djup	48,13 mm (1,90 tum)
Höjd	42,46 mm (1,67 tum)
Bredd	204 mm (8,03 tum)
Batteri med 3 celler	
Djup	40,50 mm (1,60 tum)
Höjd	23,24 mm (0,91 tum)
Bredd	204 mm (8,03 tum)
Vikt:	
Batteri med 6 celler	minimivikt — 340 g (0,74 lb) maximivikt — 350 g (0,77 lb)
Batteri med 3 celler	minimivikt — 185 g (0,41 lb) maximivikt — 190 g (0,42 lb)
Spänning	11,1 VDC (6 och 3 celler)
Temperaturintervall:	
Drift	0 °C till 35 °C (32 °F till 95 °F)
Ej i drift	-40 °C till 65 °C (-40 °F till 149 °F)
Knappcells batteri	3 V CR2032-litiumcellbatteri

<b>Nätadapter</b>	
Inspänning	100 VAC till 240 VAC
Inström (maximal)	1,5 A/1,6 A/1,7 A
Infrekvens	50 Hz till 60 Hz
Uteffekt	65 W/90 W
Utström:	
65 W	4,34 A (maximalt vid 4-sekunders puls), 3,34 A (kontinuerlig)
90 W	5,62 A (maximalt vid 4-sekundspuls) 4,62 A (kontinuerlig)
Beräknad utspänning	19,5 +/- 1,0 VDC
Mått:	
Höjd	27,20 mm (1,07 tum)
Bredd	137,20 mm (5,40 tum)
Djup	57,80 mm (2,28 tum)
Temperaturintervall:	
Drift	0 °C till 35 °C (32 °F till 95 °F)
Ej i drift	-40 °C till 65 °C (-40 °F till 149 °F)
<b>Fysiskt</b>	
Höjd:	
utan pekskärm	22,5 mm till 39,9 mm (0,89 tum till 1,57 tum)
med pekskärm	24,1 mm till 41,5 mm (0,95 tum till 1,63 tum)

<b>Fysiskt (fortsättning)</b>	
Bredd:	
med/utan pekskärm	265 mm (10,43 tum)
Djup:	
med/utan pekskärm	187 mm (7,36 tum)
Vikt:	
(batteri med 3 celler utan pekskärm)	1,31 kg (2,88 lb)
(batteri med 6 celler utan pekskärm)	1,48 kg (3,26 lb)
<b>Miljöpåverkan</b>	
Temperaturintervall:	
Drift	0 °C till 35 °C (32 °F till 95 °F)
Ej i drift	-40 °C till 65 °C (-40 °F till 149 °F)
Relativ luftfuktighet (maximal):	
Drift	10 % till 90 % (utan kondens)
Ej i drift	5 % till 95 % (utan kondens)
Höjd över havet (maximal):	
Drift	-15,2 m till 3 048 m (-50 fot till 10 000 fot)
Ej i drift	-15,2 m till 10 668 m (-50 fot till 35 000 fot)
Luftburen föroreningsnivå	G2 eller lägre enligt definition av ISA-S71.04-1985

## Hitta mer information och resurser

Läs i publikationerna som levererades med datom angående säkerhet och föreskrifter samt webbplatsen för regel efterlevnad på [www.dell.com/regulatory\\_compliance](http://www.dell.com/regulatory_compliance) för mer information om:

- Säkert handhavande
- Garanti
- Villkor
- Föreskrifter
- Ergonomi
- Licensavtal för slutanvändare

---

**Informationen i denna publikation kan ändras utan föregående varning. © 2010 Dell Inc. Med ensamrätt. Tryckt i Kina. Tryckt på återvunnet papper.**

Återgivning i någon form utan skriftligt tillstånd från Dell Inc. är strängt förbjuden.

Varumärken som används i denna text: Dell™, DELL-logotypen och Latitude™ är varumärken som tillhör Dell Inc. Intel® är ett registrerat varumärke och Atom™ är ett varumärke som tillhör Intel Corporation i USA och andra länder.

Andra varumärken kan användas i publikationen och hänvisar då antingen till de som gör anspråk på varumärkena eller till deras produkter. Dell Inc. fransäger sig allt ägarintresse i andra varumärken och namn än sina egna.